



# جمهورية العراق مهيئة النزاهة

## نتائج استطلاع آراء المواطنين حول مشروع قانون للعفو عن مزوري الوثائق والشهادات الدراسية

كانون الأول ٢٠١٠

إصدارات قسم الإحصاء

أكمّلت الهيئة المرحلة الثانية لاستطلاع رأي المواطنين في محافظات العراق كافة عدا محافظة بغداد وإقليم كردستان حول العفو عن مرتكبي جريمة تزوير الوثيقة الدراسية بعد أن أنجازها وإعلانها لنتائج مرحلته الأولى التي نفذت في بغداد فقط. وزعت في هذه المرحلة (٩٧٥٨) استمارة على كل من:

أولاً: فئات اجتماعية متنوعة في كل محافظة شملت:

١. الأساتذة الجامعيون.

٢. المحامون والقانونيون.

٣. طلبة الجامعات.

٤. الإعلاميون والأدباء.

٥. موظفو القطاع العام.

ثانياً: مناطقية تمثلت بأخذ آراء عامة الناس (الكسبة) ومن مناطق مختلفة في كل محافظة.

وبدمج نتائج المستطلعة أرائهم في المرحلتين يكون عدد الاستمارات الموزعة قد بلغ (١٠٩٤٤) استمارة في عموم العراق عدا إقليم كردستان. وكما بينته نتائج المرحلة الأولى جاءت نتائج المرحلة الثانية لتؤكدّها إذ كانت نتائج الاستطلاع تميل بقوة نحو الآتي:

١. عدم إصدار قانون العفو عن مرتكبي جرائم تزوير الوثائق والشهادات الدراسية.

٢. تشديد العقوبة عليهم.

٣. عدم شمول القانون في حالة تشريعه لكبار وصغار موظفي الدولة ومرشحي الانتخابات.

في ما يلي تصميم استمارة الاستطلاع ونتائجه المتضمنة:

• نتائج الاستطلاع في عموم العراق بعد دمج نتائجه في المرحلتين.

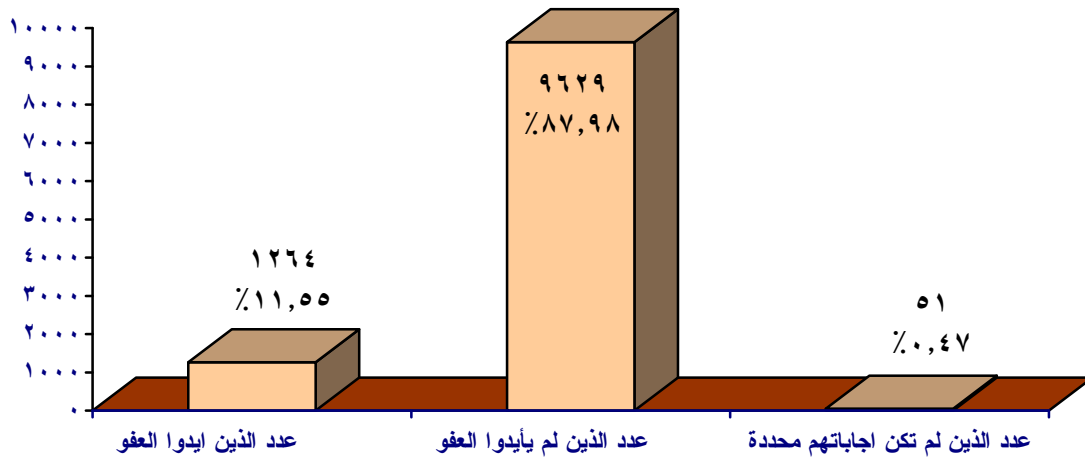
• نتائج المرحلة الثانية المنفذة في محافظات العراق.



## النتائج العامة (عموم العراق)

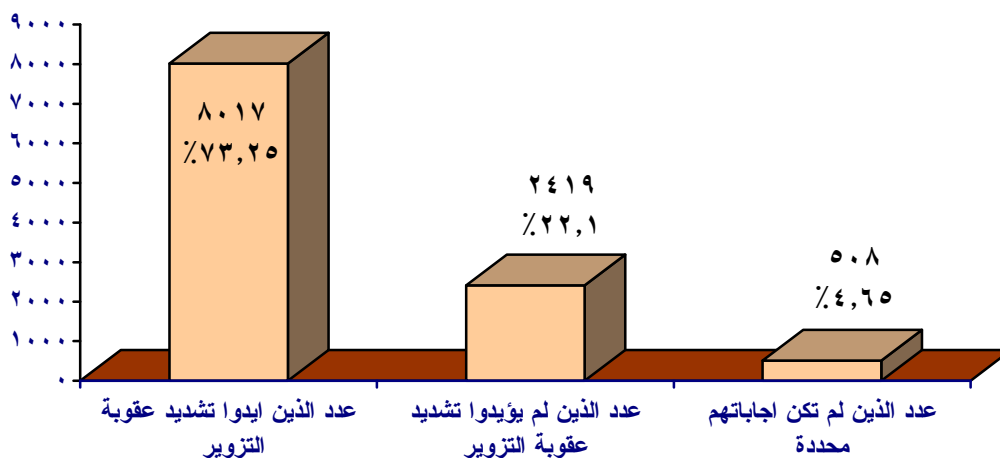
### عدد الاستثمارات الموزعة ( ١٠٩٤٤ ) استثمارة

- عدد الذين أيدوا إصدار قانون للعفو عن مرتكبي جرائم التزوير (١٢٦٤) ونسبتهم ١١.٥٥ %.
- عدد الذين لم يؤيدوا إصدار قانون للعفو عن مرتكبي جرائم التزوير (٩٦٢٩) ونسبتهم ٨٧.٩٨ %.
- عدد الذين لم تكن إجاباتهم محددة (٥١) ونسبتهم (٠.٤٧) %.



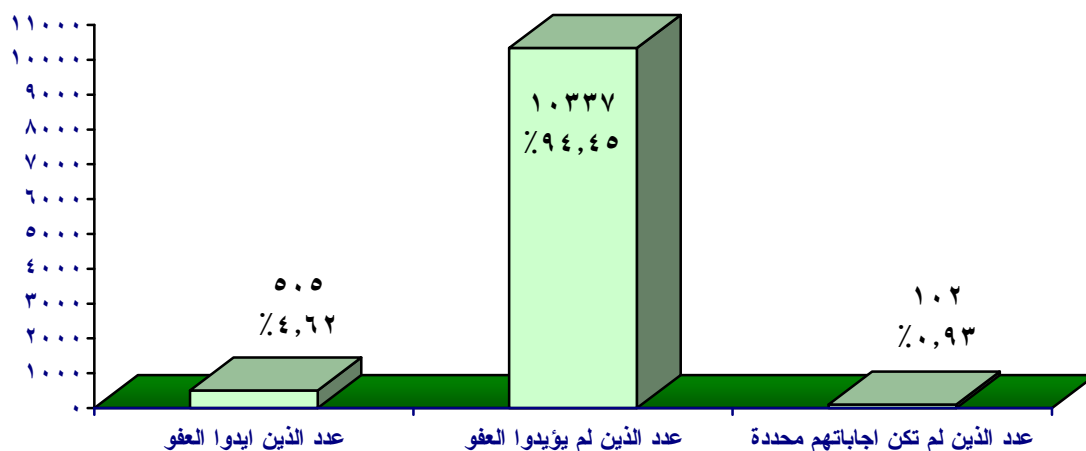
شكل توضيحي يبين عدد ونسبة الذين أيدوا إصدار قانون للعفو عن المزورين والذين لم يؤيدوه

- عدد الذين أيدوا تشديد عقوبة التزوير (٨٠١٧) ونسبتهم ٧٣.٢٥ %.
- عدد الذين لم يؤيدوا تشديد عقوبة التزوير (٢٤١٩) ونسبتهم ٢٢.١ %.
- عدد الذين لم تكن إجاباتهم محددة (٥٠٨) ونسبتهم (٤.٦٥) %.



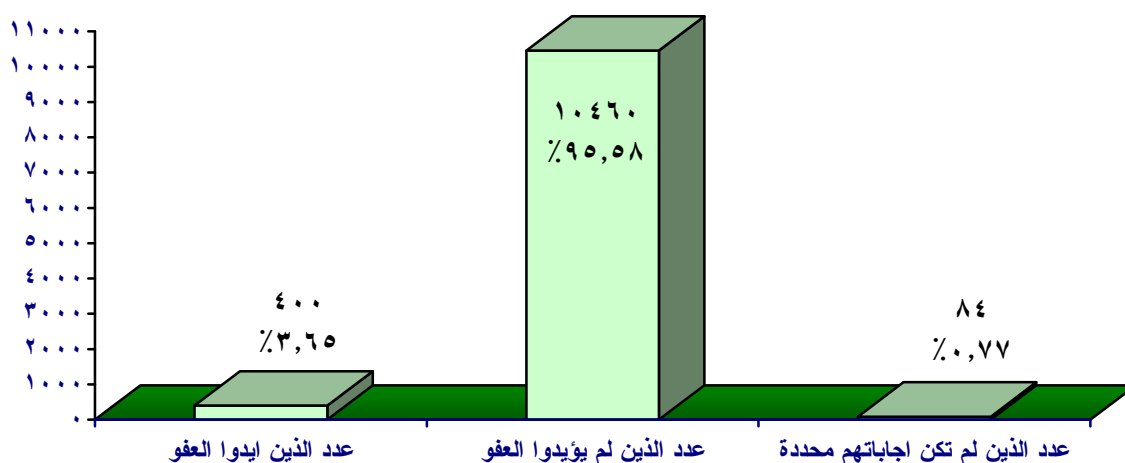
شكل توضيحي يبين عدد ونسبة الذين أيدوا تشديد العقوبة القانونية والذين لم يؤيدوا التشديد

- عدد الذين أيدوا العفو عن المزورين من كبار موظفي الدولة (٥٠٥) ونسبتهم ٤.٦٢%.
- عدد الذين لم يؤيدوا العفو عن المزورين من كبار موظفي الدولة (١٠٣٣٧) ونسبتهم ٩٤.٤٥%.
- عدد الذين لم تكن إجاباتهم محددة (١٠٢) ونسبتهم ٠.٩٣%.



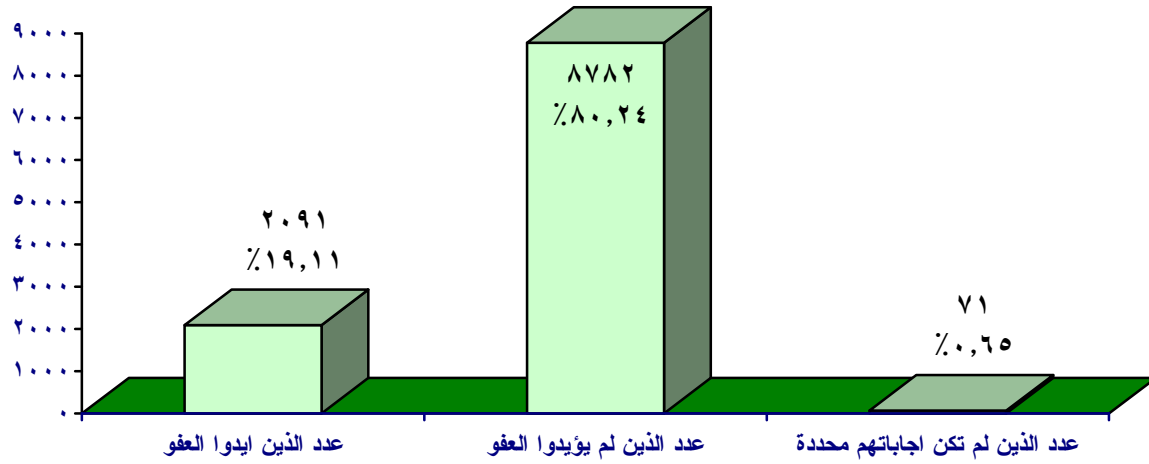
شكل توضيحي يبين عدد ونسبة الذين أيدوا العفو عن المزورين من كبار موظفي الدولة والذين لم يؤيدوه

- عدد الذين أيدوا العفو عن المزورين من مرشحي الانتخابات (٤٠٠) ونسبتهم ٣.٦٥%.
- عدد الذين لم يؤيدوا العفو عن المزورين من مرشحي الانتخابات (١٠٤٦٠) ونسبتهم ٩٥.٥٨%.
- عدد الذين لم تكن إجاباتهم محددة (٨٤) ونسبتهم ٠.٧٧%.



شكل توضيحي يبين عدد ونسبة الذين أيدوا العفو عن المزورين من مرشحي الانتخابات والذين لم يؤيدوه

- عدد الذين أيدوا العفو عن المزورين من صغار موظفي الدولة (٢٠٩١) ونسبتهم ١٩.١١%.
- عدد الذين لم يؤيدوا العفو عن المزورين من صغار موظفي الدولة (٨٧٨٢) ونسبتهم ٨٠.٢٤%.
- عدد الذين لم تكن إجاباتهم محددة (٧١) ونسبتهم ٠.٦٥%.



شكل توضيحي يبين عدد ونسبة الذين أيدوا العفو عن المزورين من صغار الموظفين والذين لم يؤيدوه

## أولاً: نتائج استطلاع الفئات الاجتماعية

### أ. أساتذة الجامعات

عدد الاستمارات الموزعة (١٤٧٣)

السؤال	أيدوا العفو		لم يؤيدوا العفو		لم يحددوا إجاباتهم	
	العدد	النسبة	العدد	النسبة	العدد	النسبة
الأول	٧٧	%٥.٢٣	١٣٩٣	%٩٤.٥٧	٣	%٠.٢
الثالث	٤٥	%٣.٠٦	١٤٢٥	%٩٦.٧٤	٣	%٠.٢
الرابع	٣٦	%٢.٤٤	١٤٣٦	%٩٧.٤٩	١	%٠.٠٧
الخامس	٢٠٠	%١٣.٥٨	١٢٧١	%٨٦.٢٩	٢	%٠.١٣

إما بالنسبة للذين أدلوا بآرائهم حول تشديد العقوبة أم لا فكانت كمايلي:

السؤال	أيدوا تشديد العقوبة		لم يؤيدوا تشديد العقوبة		لم يحددوا إجاباتهم	
	العدد	النسبة	العدد	النسبة	العدد	النسبة
الثاني	١١٩٥	%٨١.١٣	٢٥١	%١٧.٠٤	٢٧	%١.٨٣

### ب. المحامون والقانونيون

عدد الاستمارات الموزعة (١٥٥٧)

السؤال	أيدوا العفو		لم يؤيدوا العفو		لم يحددوا إجاباتهم	
	العدد	النسبة	العدد	النسبة	العدد	النسبة
الأول	٢٧٠	%١٧.٣٤	١٢٦٦	%٨١.٣١	٢١	%١.٣٥
الثالث	٨٥	%٥.٤٦	١٤٥٣	%٩٣.٣٢	١٩	%١.٢٢
الرابع	٧٥	%٤.٨٢	١٤٦٣	%٩٣.٩٦	١٩	%١.٢٢
الخامس	٣٩٧	%٢٥.٥	١١٥١	%٩٣.٩٢	٩	%٠.٥٨

إما بالنسبة للذين أدلوا بآرائهم حول تشديد العقوبة أم لا فكانت كمايلي:

السؤال	أيدوا تشديد العقوبة		لم يؤيدوا تشديد العقوبة		لم يحددوا إجاباتهم	
	العدد	النسبة	العدد	النسبة	العدد	النسبة
الثاني	٩٢٧	%٥٩.٥٤	٥١٠	%٣٢.٧٦	١٢٠	%٧.٧

## ت. طلبة الجامعات

عدد الاستمارات الموزعة (١٩٢٠)

السؤال	أيدوا العفو		لم يؤيدوا العفو		لم يحددوا إجاباتهم	
	العدد	النسبة	العدد	النسبة	العدد	النسبة
الأول	١٤٦	%٧.٦	١٧٧٢	%٩٢.٢٩	٢	%٠.١١
الثالث	٨٩	%٤.٦٤	١٨٢٥	%٩٥.٠٥	٦	%٠.٣١
الرابع	٥٩	%٣.٠٧	١٨٥٤	%٩٦.٥٦	٧	%٠.٣٧
الخامس	٣١٢	%١٦.٢٥	١٦٠٥	%٨٣.٥٩	٣	%٠.١٦

إما بالنسبة للذين أدلوا بآرائهم حول تشديد العقوبة أم لا فكانت كمايلي:

السؤال	أيدوا تشديد العقوبة		لم يؤيدوا تشديد العقوبة		لم يحددوا إجاباتهم	
	العدد	النسبة	العدد	النسبة	العدد	النسبة
الثاني	١٤٧٠	%٧٦.٥٦	٤٠٨	%٢١.٢٥	٤٢	%٢.١٩

## ث. الإعلاميون والأدباء

عدد الاستمارات الموزعة (١٥٧٧)

السؤال	أيدوا العفو		لم يؤيدوا العفو		لم يحددوا إجاباتهم	
	العدد	النسبة	العدد	النسبة	العدد	النسبة
الأول	٢٤٤	%١٥.٤٧	١٣٢٢	%٨٣.٨٣	١١	%٠.٧
الثالث	٧٦	%٤.٨٢	١٤٨٦	%٩٤.٢٣	١٥	%٠.٩٥
الرابع	٧٠	%٤.٤٤	١٤٩٨	%٩٤.٩٩	٩	%٠.٥٧
الخامس	٣٣٦	%٢١.٣١	١٢٣٢	%٧٨.١٢	٩	%٠.٥٧

إما بالنسبة للذين أدلوا بآرائهم حول تشديد العقوبة أم لا فكانت كمايلي:

السؤال	أيدوا تشديد العقوبة		لم يؤيدوا تشديد العقوبة		لم يحددوا إجاباتهم	
	العدد	النسبة	العدد	النسبة	العدد	النسبة
الثاني	١١٦٠	%٧٣.٥٦	٣٥٣	%٢٢.٣٨	٦٤	%٤.٠٦



## ج. موظفو القطاع العام

عدد الاستثمارات الموزعة (١٩٤٦)

السؤال	أيدوا العفو		لم يؤيدوا العفو		لم يحددوا إجاباتهم	
	العدد	النسبة	العدد	النسبة	العدد	النسبة
الأول	١٧١	%٨.٧٩	١٧٦٩	%٩٠.٩	٦	%٠.٣١
الثالث	٨٧	%٤.٤٨	١٨٤٩	%٩٥.٠١	١٠	%٠.٥١
الرابع	٦٩	%٣.٥٥	١٨٧١	%٩٦.١٤	٦	%٠.٣١
الخامس	٣١٣	%١٦.٠٨	١٦٢٩	%٨٣.٧١	٤	%٠.٢١

إما بالنسبة للذين أدلوا بآرائهم حول تشديد العقوبة أم لا فكانت كمايلي:

السؤال	أيدوا تشديد العقوبة		لم يؤيدوا تشديد العقوبة		لم يحددوا إجاباتهم	
	العدد	النسبة	العدد	النسبة	العدد	النسبة
الثاني	١٤٩٣	%٧٦.٧٢	٣٨٣	%١٩.٦٨	٧٠	%٣.٦

ثانياً: نتائج استطلاع عامة الناس

عامة الناس (الكسبة)

عدد الاستثمارات الموزعة (٣٠٦٢)

السؤال	أيدوا العفو		لم يؤيدوا العفو		لم يحددوا إجاباتهم	
	العدد	النسبة	العدد	النسبة	العدد	النسبة
الأول	٤٠٣	%١٣.١٦	٢٦٤٢	%٨٦.٢٨	١٧	%٠.٥٦
الثالث	١٥٣	%٥	٢٨٥٤	%٩٣.٢	٥٥	%١.٨
الرابع	١٠٩	%٣.٥٦	٢٩٠٩	%٩٥	٤٤	%١.٤٤
الخامس	٦٣١	%٢٠.٦١	٢٣٨٥	%٧٧.٨٩	٤٦	%١.٥

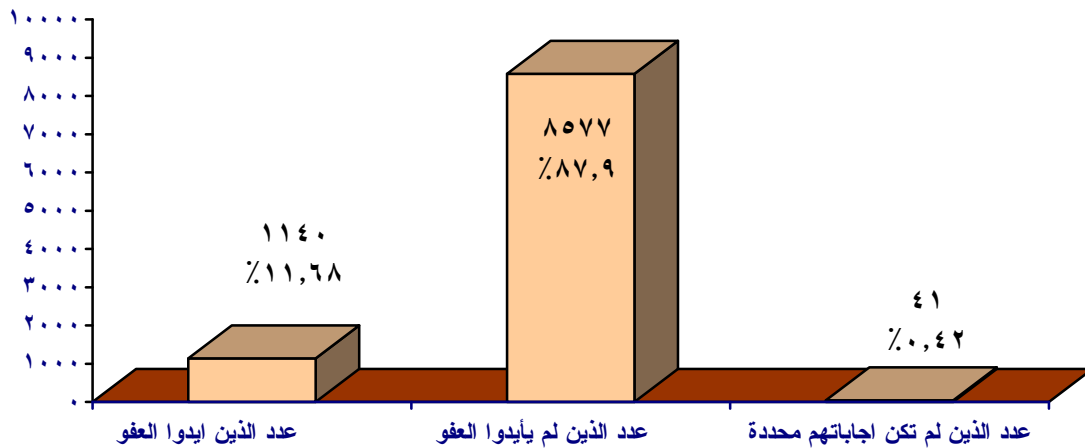
إما بالنسبة للذين أدلوا بآرائهم حول تشديد العقوبة أم لا فكانت كمايلي:

السؤال	أيدوا تشديد العقوبة		لم يؤيدوا تشديد العقوبة		لم يحددوا إجاباتهم	
	العدد	النسبة	العدد	النسبة	العدد	النسبة
الثاني	٢١٨٨	%٧١.٤٦	٦٧٧	%٢٢.١١	١٩٧	%٦.٤٣

## نتائج استطلاع المرحلة الثانية المنفذة في المحافظات


عدد الاستثمارات الموزعة ( ٩٧٥٨ ) استثمارة

- عدد الذين أيدوا إصدار قانون للعفو عن مرتكبي جرائم التزوير ( ١١٤٠ ) ونسبتهم ١١.٦٨ %.
- عدد الذين لم يؤيدوا إصدار قانون للعفو عن مرتكبي جرائم التزوير ( ٨٥٧٧ ) ونسبتهم ٨٧.٩ %.
- عدد الذين لم تكن إجاباتهم محددة ( ٤١ ) ونسبتهم ٠.٤٢ %.



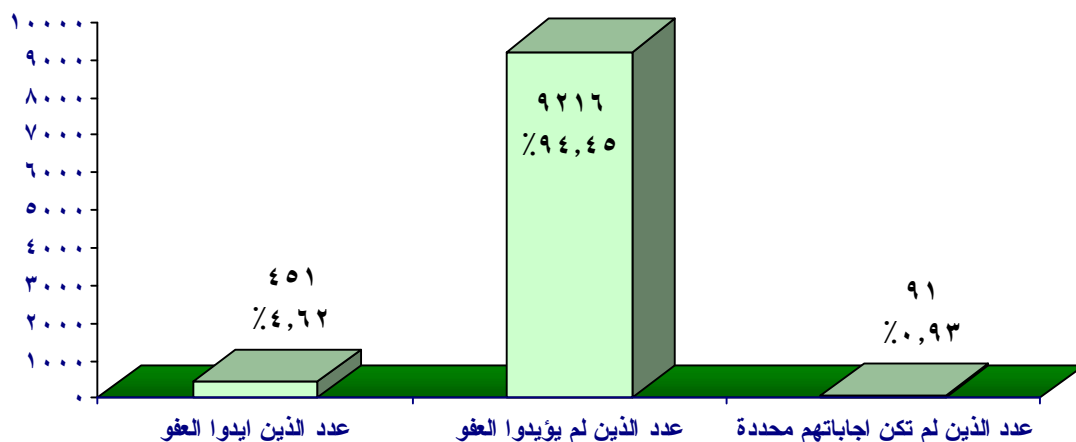
شكل توضيحي يبين عدد ونسبة الذين أيدوا إصدار قانون للعفو عن المزورين  
والذين لم يؤيدوه

- عدد الذين أيدوا تشديد عقوبة التزوير ( ٧١٥٥ ) ونسبتهم ٧٣.٣٢ %.
- عدد الذين لم يؤيدوا تشديد عقوبة التزوير ( ٢١٣٦ ) ونسبتهم ٢١.٨٩ %.
- عدد الذين لم تكن إجاباتهم محددة ( ٤٦٧ ) ونسبتهم ٤.٧٩ %.



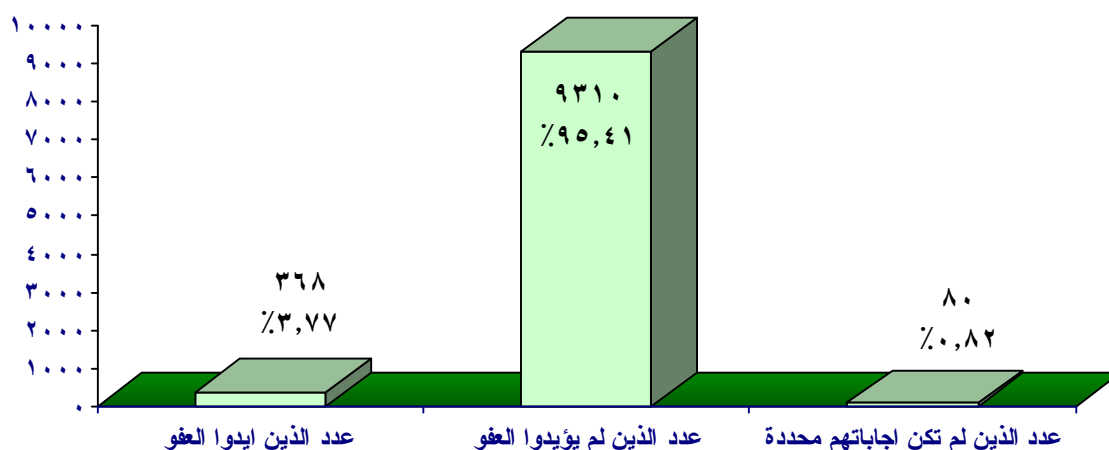
شكل توضيحي يبين عدد ونسبة الذين أيدوا تشديد العقوبة القانونية  
والذين لم يؤيدوا التشديد

- عدد الذين أيدوا العفو عن المزورين من كبار موظفي الدولة (٤٥١) ونسبتهم ٤.٦٢%.
- عدد الذين لم يؤيدوا العفو عن المزورين من كبار موظفي الدولة (٩٢١٦) ونسبتهم ٩٤.٤٥%.
- عدد الذين لم تكن إجاباتهم محددة (٩١) ونسبتهم ٠.٩٣%.



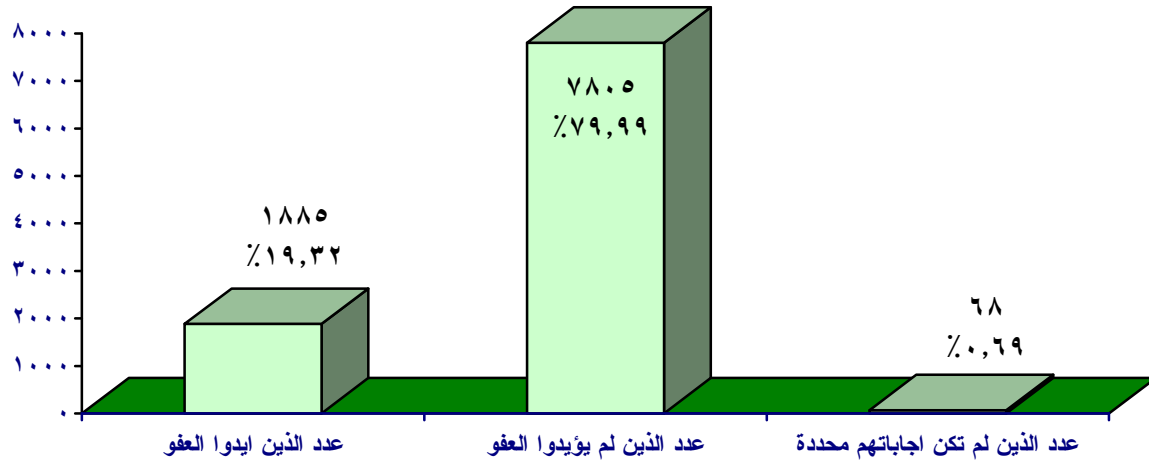
شكل توضيحي يبين عدد ونسبة الذين أيدوا العفو عن المزورين من كبار موظفي الدولة والذين لم يؤيدوه

- عدد الذين أيدوا العفو عن المزورين من مرشحي الانتخابات (٣٦٨) ونسبتهم ٣.٧٧%.
- عدد الذين لم يؤيدوا العفو عن المزورين من مرشحي الانتخابات (٩٣١٠) ونسبتهم ٩٥.٤١%.
- عدد الذين لم تكن إجاباتهم محددة (٨٠) ونسبتهم ٠.٨٢%.



شكل توضيحي يبين عدد ونسبة الذين أيدوا العفو عن المزورين من مرشحي الانتخابات والذين لم يؤيدوه

- عدد الذين أيدوا العفو عن المزورين من صغار موظفي الدولة (١٨٨٥) ونسبتهم ١٩.٣٢%.
- عدد الذين لم يؤيدوا العفو عن المزورين من صغار موظفي الدولة (٧٨٠٥) ونسبتهم ٧٩.٩٩%.
- عدد الذين لم تكن إجاباتهم محددة (٦٨) ونسبتهم ٠.٦٩%.



شكل توضيحي يبين عدد ونسبة الذين أيدوا العفو عن المزورين من صغار الموظفين والذين لم يؤيدوه

## أولاً: نتائج استطلاع الفئات الاجتماعية

### أ. أساتذة الجامعات

عدد الاستمارات الموزعة (١٣٩٢)

السؤال	أيدوا العفو		لم يؤيدوا العفو		لم يحددوا إجاباتهم	
	العدد	النسبة	العدد	النسبة	العدد	النسبة
الأول	٧٦	%٥.٤٦	١٣١٤	%٩٤.٤	٢	%٠.١٤
الثالث	٤٣	%٣.٠٩	١٣٤٦	%٩٦.٦٩	٣	%٠.٢٢
الرابع	٣٦	%٢.٥٩	١٣٥٥	%٩٧.٣٤	١	%٠.٠٧
الخامس	١٩٥	%١٤.٠١	١١٩٥	%٨٥.٨٥	٢	%٠.١٤

إما بالنسبة للذين أدلوا بآرائهم حول تشديد العقوبة أم لا فكانت كمايلي:

السؤال	أيدوا تشديد العقوبة		لم يؤيدوا تشديد العقوبة		لم يحددوا إجاباتهم	
	العدد	النسبة	العدد	النسبة	العدد	النسبة
الثاني	١١٢١	%٨٠.٥٣	٢٤٦	%١٧.٦٧	٢٥	%١.٨

### ب. المحامون والقانونيون

عدد الاستمارات الموزعة (١٤٦٤)

السؤال	أيدوا العفو		لم يؤيدوا العفو		لم يحددوا إجاباتهم	
	العدد	النسبة	العدد	النسبة	العدد	النسبة
الأول	٢٥٧	%١٧.٥٥	١١٨٧	%٨١.٠٨	٢٠	%١.٣٧
الثالث	٧٩	%٥.٤	١٣٦٧	%٩٣.٣٧	١٨	%١.٢٣
الرابع	٦٩	%٤.٧١	١٣٧٧	%٩٤.٠٦	١٨	%١.٢٣
الخامس	٣٧٦	%٢٥.٦٨	١٠٧٩	%٧٣.٧	٩	%٠.٦٢

إما بالنسبة للذين أدلوا بآرائهم حول تشديد العقوبة أم لا فكانت كمايلي:

السؤال	أيدوا تشديد العقوبة		لم يؤيدوا تشديد العقوبة		لم يحددوا إجاباتهم	
	العدد	النسبة	العدد	النسبة	العدد	النسبة
الثاني	٩٢١	%٦٢.٩١	٤٢٤	%٢٨.٩٦	١١٩	%٨.١٣

## ت. طلبة الجامعات

عدد الاستثمارات الموزعة (١٨٢٣)

السؤال	أيدوا العفو		لم يؤيدوا العفو		لم يحددوا إجاباتهم	
	العدد	النسبة	العدد	النسبة	العدد	النسبة
الأول	١٤١	%٧.٧٣	١٦٨٠	%٩٢.١٦	٢	%٠.١١
الثالث	٨٤	%٤.٦١	١٧٣٣	%٩٥.٠٦	٦	%٠.٣٣
الرابع	٥٤	%٢.٩٦	١٧٦٢	%٩٦.٦٥	٧	%٠.٣٨
الخامس	٢٩٧	%١٦.٢٩	١٥٢٣	%٨٣.٥٤	٣	%٠.١٦

إما بالنسبة للذين أدلوا بآرائهم حول تشديد العقوبة أم لا فكانت كمايلي:

السؤال	أيدوا تشديد العقوبة		لم يؤيدوا تشديد العقوبة		لم يحددوا إجاباتهم	
	العدد	النسبة	العدد	النسبة	العدد	النسبة
الثاني	١٣٨٧	%٧٦.٠٨	٣٩٥	%٢١.٦٧	٤١	%٢.٢٥

## ث. الإعلاميون والأدباء

عدد الاستثمارات الموزعة (١٣٨٥)

السؤال	أيدوا العفو		لم يؤيدوا العفو		لم يحددوا إجاباتهم	
	العدد	النسبة	العدد	النسبة	العدد	النسبة
الأول	٢٢٧	%١٦.٣٩	١١٥٤	%٨٣.٣٢	٤	%٠.٢٩
الثالث	٦٥	%٤.٦٩	١٣١٠	%٩٤.٥٨	١٠	%٠.٧٣
الرابع	٦٧	%٤.٨٤	١٣١٠	%٩٤.٥٨	٨	%٠.٥٨
الخامس	٢٩٨	%٢١.٥٢	١٠٨٠	%٧٧.٩٨	٧	%٠.٥

إما بالنسبة للذين أدلوا بآرائهم حول تشديد العقوبة أم لا فكانت كمايلي:

السؤال	أيدوا تشديد العقوبة		لم يؤيدوا تشديد العقوبة		لم يحددوا إجاباتهم	
	العدد	النسبة	العدد	النسبة	العدد	النسبة
الثاني	١٠٠٩	%٧٢.٨٥	٣١٩	%٢٣.٠٣	٥٧	%٤.١٢

### ج. موظفو القطاع العام

عدد الاستثمارات الموزعة (١٨١٨)

السؤال	أيدوا العفو		لم يؤيدوا العفو		لم يحددوا إجاباتهم	
	العدد	النسبة	العدد	النسبة	العدد	النسبة
الأول	١٦٠	%٨.٨	١٦٥٢	%٩٠.٨٧	٦	%٠.٣٣
الثالث	٨١	%٤.٤٦	١٧٢٧	%٩٤.٩٩	١٠	%٠.٥٥
الرابع	٦٥	%٣.٥٨	١٧٤٧	%٩٦.٠٩	٦	%٠.٣٣
الخامس	٢٩٤	%١٦.١٧	١٥٢٠	%٨٣.٦١	٤	%٠.٢٢

إما بالنسبة للذين أدلوا بآرائهم حول تشديد العقوبة أم لا فكانت كمايلي:

السؤال	أيدوا تشديد العقوبة		لم يؤيدوا تشديد العقوبة		لم يحددوا إجاباتهم	
	العدد	النسبة	العدد	النسبة	العدد	النسبة
الثاني	١٣٩١	%٧٦.٥١	٣٥٨	%١٩.٦٩	٦٩	%٣.٨

ثانياً: نتائج استطلاع عامة الناس

عامة الناس (الكسبة)

عدد الاستثمارات الموزعة (١٨٧٦)

السؤال	أيدوا العفو		لم يؤيدوا العفو		لم يحددوا إجاباتهم	
	العدد	النسبة	العدد	النسبة	العدد	النسبة
الأول	٢٧٩	%١٤.٨٧	١٥٩٠	%٨٤.٧٦	٧	%٠.٣٧
الثالث	٩٩	%٥.٢٨	١٧٣٣	%٩٢.٣٨	٤٤	%٢.٣٤
الرابع	٧٧	%٤.١١	١٧٥٩	%٩٣.٧٦	٤٠	%٢.١٣
الخامس	٤٢٥	%٢٢.٦٥	١٤٠٨	%٧٥.٠٦	٤٣	%٢.٢٩

إما بالنسبة للذين أدلوا بآرائهم حول تشديد العقوبة أم لا فكانت كمايلي:

السؤال	أيدوا تشديد العقوبة		لم يؤيدوا تشديد العقوبة		لم يحددوا إجاباتهم	
	العدد	النسبة	العدد	النسبة	العدد	النسبة
الثاني	١٣٢٦	%٧٠.٦٨	٣٩٤	%٢١	١٥٦	%٨.٣٢

### ثالثاً: جدول مختصر لنتائج مرحلتي الاستطلاع

السؤال الأول		السؤال الثاني		السؤال الثالث		السؤال الرابع		السؤال الخامس		عدد الاستثمارات	المحافظات
الذين لم يؤيدوا العفو	نسبتهم	الذين مع تشديد العقوبة	نسبتهم	الذين لم يؤيدوا العفو	نسبتهم	الذين لم يؤيدوا العفو	نسبتهم	الذين لم يؤيدوا العفو	نسبتهم		
المرحلة الأولى											
١٠٥٢	%٨٨.٧	٨٦٢	%٧٢.٦٨	١١٢١	%٩٤.٥٢	١١٥٠	%٩٦.٩٦	٩٧٧	%٨٢.٣٨	١١٨٦	بغداد
المرحلة الثانية											
٦٣٣	%٩٠.٨٤	٤٤٨	%٧٠.٧٧	٦٠٣	%٩٥.٢٦	٦٠١	%٩٤.٩٤	٤٧٣	%٧٤.٧٢	٦٣٣	الانبار
٨٢٦	%٨٥.٥٩	٦١٣	%٧٤.٢١	٧٧٨	%٩٤.١٩	٧٩٥	%٩٦.٢٥	٦٦٣	%٨٠.٢٧	٨٢٦	البصرة
٥٩٤	%٩٠.٥٧	٤٥٤	%٧٦.٤٣	٥٥٧	%٩٣.٧٧	٥٧٤	%٩٦.٦٣	٤٥٩	%٧٧.٢٧	٥٩٤	القادسية
٥٨٨	%٨٨.٤٤	٤٦١	%٧٨.٤	٥٥٧	%٩٤.٧٣	٥٦٧	%٩٦.٤٣	٤٧٩	%٨١.٤٦	٥٨٨	المتن
٨٧٩	%٨٩.٨٧	٦٣٦	%٧٢.٣٦	٨٣٥	%٩٤.٩٩	٨٤٠	%٩٥.٥٦	٧١٣	%٨١.١١	٨٧٩	النجف
٥٦٦	%٨٥.٣٤	٤٢٦	%٧٢.٢٧	٥٣١	%٩٣.٨٢	٥٣٤	%٩٤.٣٥	٤٥٥	%٨٠.٣٩	٥٦٦	بابل
٧٠٨	%٨١.٧٨	٤٧٩	%٦٧.٦٥	٦٦٤	%٩٣.٧٩	٦٧٩	%٩٥.٩	٥٣٣	%٧٥.٢٨	٧٠٨	ديالى
١٠١٦	%٨٥.٣٣	٧٣٠	%٧١.٨٥	٩٦٧	%٩٥.١٨	٩٧٨	%٩٦.٢٦	٧٧٩	%٧٦.٦٧	١٠١٦	ذي قار
٥٥٨	%٩٥.١٦	٣٩٨	%٧١.٣٣	٥٤١	%٩٦.٩٥	٥٣٩	%٩٦.٦	٥٠٣	%٩٠.١٥	٥٥٨	صلاح الدين
٨٤٢	%٩٠.٩٧	٦٨٤	%٨١.٢٤	٧٩٥	%٩٤.٤٢	٨٠٦	%٩٥.٧٢	٧٢٥	%٨٦.١	٨٤٢	كربلاء
٦٧٥	%٨٥.٩٣	٤٥٣	%٦٧.١١	٦٢٦	%٩٢.٧٤	٦٢٢	%٩٢.١٥	٥٤٤	%٨٠.٥٩	٦٧٥	كركوك
٦٧٥	%٨٧.٨٥	٥٠٤	%٧٤.٦٧	٦١٦	%٩١.٢٦	٦٢٨	%٩٣.٠٣	٥٣٧	%٧٩.٥٦	٦٧٥	ميسان
٦٠٠	%٩٢.٨٣	٤٦٠	%٧٦.٦٧	٥٧٤	%٩٥.٦٧	٥٨٤	%٩٧.٣٣	٥١٦	%٨٦	٦٠٠	نينوى
٥٩٨	%٨٢.١١	٤٩١	%٦٨.٣٩	٥٧٢	%٩٥.٦٥	٥٦٣	%٩٤.١٥	٤٢٦	%٧١.٢٤	٥٩٨	واسط
١٠٩٤٤	%٨٧.٩٨	٨٠١٧	%٧٣.٢٥	١٠٣٣٧	%٩٤.٤٥	١٠٤٦٠	%٩٥.٥٨	٨٧٨٢	%٨٠.٢٤	١٠٩٤٤	المجموع