



جمهورية العراق
مهيئة النزاهة

نتائج استطلاع آراء المواطنين حول مشروع قانون للعفو عن مزوري الوثائق والشهادات الدراسية

كانون الأول ٢٠١٠

إصدارات قسم الإحصاء

أجرت الهيئة استطلاعاً للرأي حول العفو عن مرتكبي جريمة تزوير الوثيقة الدراسية باستمارة تضمنت خمسة أسئلة. نفذ الاستطلاع في مرحلته الأولى في محافظة بغداد فقط وبـ (١١٨٦) استمارة مع مراعاة تنوع الفئات الاجتماعية والمناطقية اذ شمل الآتي:

١. الأساتذة الجامعيون.
 ٢. المحامون والقانونيون.
 ٣. طلبة الجامعات.
 ٤. الإعلاميون.
 ٥. موظف القطاع العام في المستشفيات.
 ٦. الأدباء والكتاب.
- أما بالنسبة للمناطق فقد تم اختيار (٦) مناطق في بغداد وبواقع (٣) في جانب الكرخ و(٣) في جانب الرصافة وكالآتي:

✓ في جانب الكرخ:

١. منطقة المنصور.
٢. منطقة البياع.
٣. منطقة الكاظمية.

✓ في جانب الرصافة:

١. منطقة مدينة الصدر.
٢. منطقة الأعظمية.
٣. منطقة الكرادة.

وكانت نتائج الاستطلاع تتمثل بقوة نحو الآتي:

١. عدم إصدار قانون العفو عن مرتكبي جرائم تزوير الوثائق الدراسية.
٢. تشديد العقوبة عليهم.
٣. عدم شمول القانون في حالة تشريعه لكبار وصغار موظفي الدولة ومرشحي الانتخابات.

في ما يلي الاستمارة المصممة ونتائج الاستطلاع:

(استبيان حول مشروع قانون العفو عن مرتكبي جرائم تزوير الوثائق الدراسية)

((استمارة استبيان))

١- هل تؤيد صدور قانون العفو بحق مرتكبي جرائم تزوير الوثائق و الشهادات الدراسية ؟

☐ نعم ☐ كلا

٢- إذا كان جوابك ب (كلا) هل تؤيد التشديد على عقوبة تزوير الوثائق الدراسية ؟

☐ نعم ☐ كلا

٣- هل تؤيد العفو عن المزورين من كبار موظفي الدولة (مدير عام فما فوق) ؟

☐ نعم ☐ كلا

٤- هل تؤيد العفو عن المزورين من مرشحي الانتخابات العامة ؟

☐ نعم ☐ كلا

٥- هل تؤيد العفو عن المزورين من صغار الموظفين (ادنى من مدير عام) ؟

☐ نعم ☐ كلا

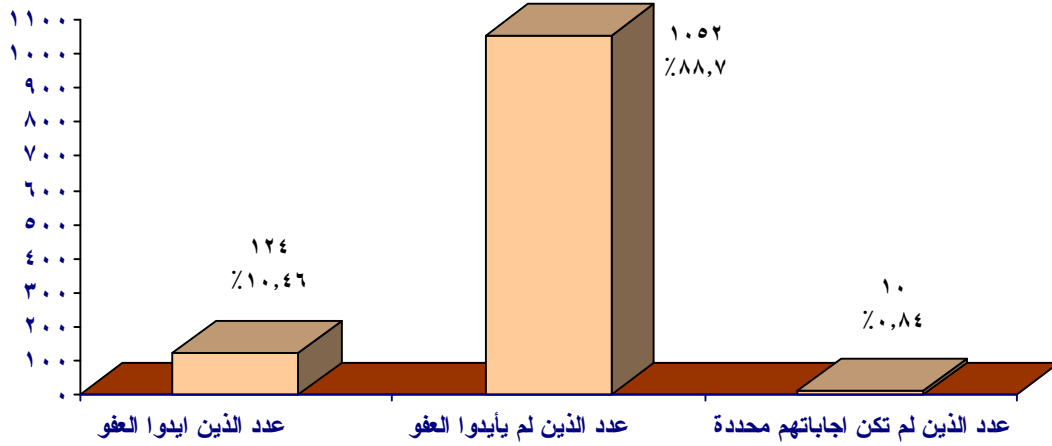


عزيزي المواطن الكريم ... استمارة الاستبيان لا تستوجب التعريف عن نفسك ولا ترتب اي مسؤولية قانونية راجين ملئ حقولها بكامل حريتك .

النتائج العامة

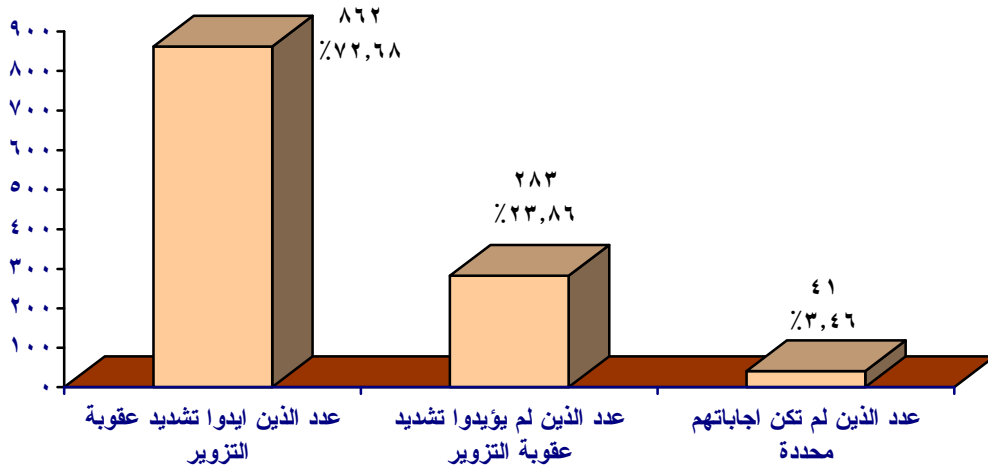
عدد الاستثمارات الموزعة (١١٨٦) استثمارة

- عدد الذين أيدوا اصدار قانون للعفو عن مرتكبي جرائم التزوير (١٢٤) ونسبتهم ١٠.٤٦%.
- عدد الذين لم يؤيدوا اصدار قانون للعفو عن مرتكبي جرائم التزوير (١٠٥٢) ونسبتهم ٨٨.٧%.
- عدد الذين لم تكن إجاباتهم محددة (١٠) ونسبتهم (٠.٨٤%).



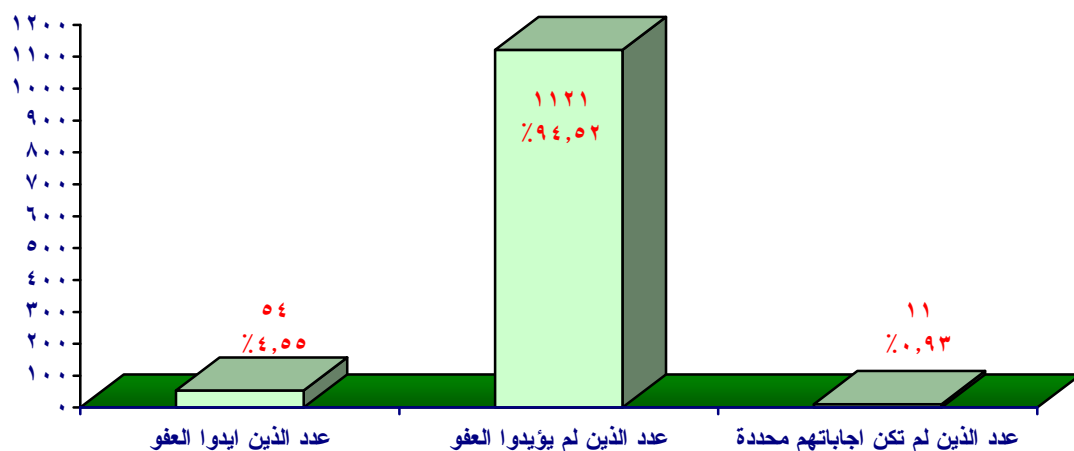
شكل توضيحي يبين عدد ونسبة الذين أيدوا اصدار قانون للعفو عن المزورين والعفو والذين لم يؤيدوه

- عدد الذين أيدوا تشديد عقوبة التزوير (٨٦٢) ونسبتهم ٧٢.٦٨%.
- عدد الذين لم يؤيدوا تشديد عقوبة التزوير (٢٨٣) ونسبتهم ٢٣.٨٦%.
- عدد الذين لم تكن إجاباتهم محددة (٤١) ونسبتهم (٣.٤٦%).



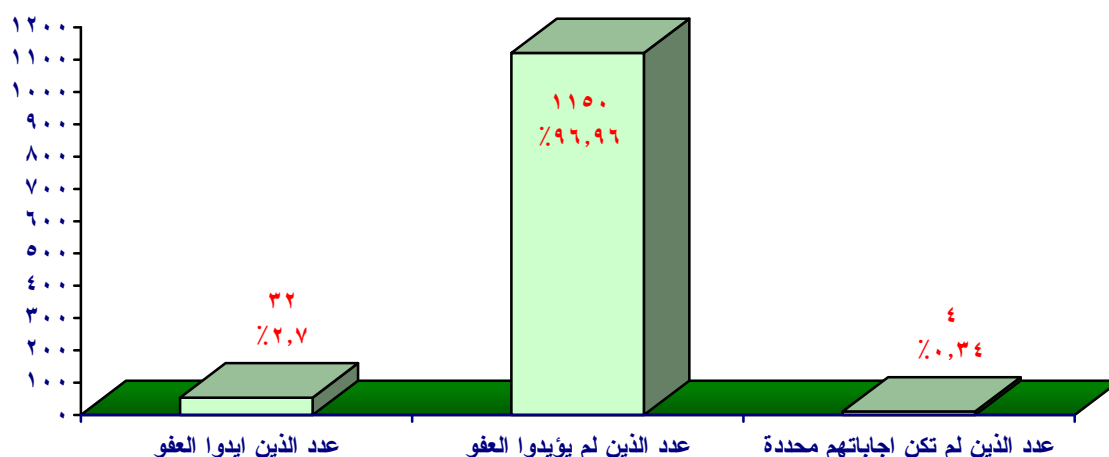
شكل توضيحي يبين عدد ونسبة الذين أيدوا تشديد العقوبة القانونية والذين لم يؤيدوا التشديد

- عدد الذين أيدوا العفو عن المزورين من كبار موظفي الدولة (٥٤) ونسبتهم ٤.٥٥%.
- عدد الذين لم يؤيدوا العفو عن المزورين من كبار موظفي الدولة (١١٢١) ونسبتهم ٩٤.٥٢%.
- عدد الذين لم تكن إجاباتهم محددة (١١) ونسبتهم ٠.٩٣%.



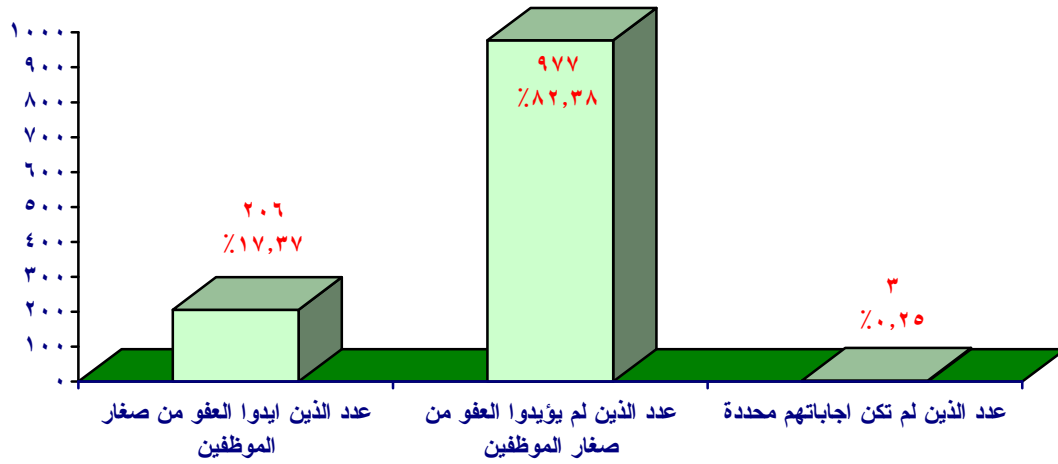
شكل توضيحي يبين عدد ونسبة الذين أيدوا العفو عن المزورين من كبار موظفي الدولة والذين لم يؤيدوه

- عدد الذين أيدوا العفو عن المزورين من مرشحي الانتخابات (٣٢) ونسبتهم ٢.٧%.
- عدد الذين لم يؤيدوا العفو عن المزورين من مرشحي الانتخابات (١١٥٠) ونسبتهم ٩٦.٩٦%.
- عدد الذين لم تكن إجاباتهم محددة (٤) ونسبتهم ٠.٤٣%.



شكل توضيحي يبين عدد ونسبة الذين أيدوا العفو عن المزورين من مرشحي الانتخابات والذين لم يؤيدوه

- عدد الذين أيدوا العفو عن المزورين من صغار موظفي الدولة (٢٠٦) ونسبتهم ١٧.٣٧%.
- عدد الذين لم يؤيدوا العفو عن المزورين من صغار موظفي الدولة (٩٧٧) ونسبتهم ٨٢.٣٨%.
- عدد الذين لم تكن إجاباتهم محددة (٣) ونسبتهم ٠.٢٥%.



شكل توضيحي يبين عدد ونسبة الذين أيدوا العفو عن المزورين من صغار الموظفين والذين لم يؤيدوه

أولاً: نتائج استطلاع الفئات الاجتماعية

أساتذة الجامعات

عدد الاستمارات الموزعة (٨١)

السؤال	أيدوا العفوا		لم يؤيدوا العفوا		لم يحددوا إجاباتهم	
	العدد	النسبة	العدد	النسبة	العدد	النسبة
الأول	١	%١.٢٣	٧٩	%٩٧.٥٤	١	%١.٢٣
الثالث	٢	%٢.٤٧	٧٩	%٩٧.٥٣	٠	%٠
الرابع	٠	%٠	٨١	%١٠٠	٠	%٠
الخامس	٥	%٦.١٧	٧٦	%٩٣.٨٣	٠	%٠

إما بالنسبة للذين أدلوا بآرائهم تشديد العقوبة أم لا فكانت كمايلي:

السؤال	أيدوا تشديد العقوبة		لم يؤيدوا تشديد العقوبة		لم يحددوا إجاباتهم	
	العدد	النسبة	العدد	النسبة	العدد	النسبة
الثاني	٧٤	%٩١.٣٦	٥	%٦.١٧	٢	%٢.٤٧

المحامون والقانونيون

عدد الاستمارات الموزعة (٩٣)

السؤال	أيدوا العفوا		لم يؤيدوا العفوا		لم يحددوا إجاباتهم	
	العدد	النسبة	العدد	النسبة	العدد	النسبة
الأول	١٣	%١٣.٩٨	٧٩	%٨٤.٩٥	١	%١.٠٧
الثالث	٦	%٦.٤٥	٨٦	%٩١.٤٧	١	%١.٠٨
الرابع	٦	%٦.٤٥	٨٦	%٩١.٤٧	١	%١.٠٨
الخامس	٢١	%٢٢.٥٨	٧٢	%٧٧.٤٢	٠	%٠

إما بالنسبة للذين أدلوا بآرائهم تشديد العقوبة أم لا فكانت كمايلي:

السؤال	أيدوا تشديد العقوبة		لم يؤيدوا تشديد العقوبة		لم يحددوا إجاباتهم	
	العدد	النسبة	العدد	النسبة	العدد	النسبة
الثاني	٦	%٦.٤٥	٨٦	%٩١.٤٧	١	%١.٠٨

طلبة جامعة بغداد

عدد الاستمارات الموزعة (٩٧)

السؤال	أيدوا العفوا		لم يؤيدوا العفوا		لم يحددوا إجاباتهم	
	العدد	النسبة	العدد	النسبة	العدد	النسبة
الأول	٥	٥.١٥%	٩٢	٩٤.٨٥%	٠	٠%
الثالث	٥	٥.١٥%	٩٢	٩٤.٨٥%	٠	٠%
الرابع	٥	٥.١٥%	٩٢	٩٤.٨٥%	٠	٠%
الخامس	١٥	١٥.٤٦%	٨٢	٨٤.٥٤%	٠	٠%

إما بالنسبة للذين أدلوا بآرائهم تشديد العقوبة أم لا فكانت كمايلي:

السؤال	أيدوا تشديد العقوبة		لم يؤيدوا تشديد العقوبة		لم يحددوا إجاباتهم	
	العدد	النسبة	العدد	النسبة	العدد	النسبة
الثاني	٨٣	٨٥.٥٧%	١٣	١٣.٤%	١	١.٠٣%

الإعلاميون

عدد الاستمارات الموزعة (٩٢)

السؤال	أيدوا العفوا		لم يؤيدوا العفوا		لم يحددوا إجاباتهم	
	العدد	النسبة	العدد	النسبة	العدد	النسبة
الأول	١٣	١٤.١٣%	٧٩	٨٥.٨٧%	٠	٠%
الثالث	٦	٦.٥٢%	٨٥	٩٢.٣٩%	١	١.٠٩%
الرابع	٢	٢.١٧%	٩٠	٩٧.٨٣%	٠	٠%
الخامس	٢٦	٢٨.٢٦%	٦٦	٧١.٧٤%	٠	٠%

إما بالنسبة للذين أدلوا بآرائهم تشديد العقوبة أم لا فكانت كمايلي:

السؤال	أيدوا تشديد العقوبة		لم يؤيدوا تشديد العقوبة		لم يحددوا إجاباتهم	
	العدد	النسبة	العدد	النسبة	العدد	النسبة
الثاني	٧٦	٨٢.٦١%	١٢	١٣.٤%	٤	٤.٣٥%

الموظفون في دوائر المستشفيات

عدد الاستمارات الموزعة (١٢٨)

السؤال	أيدوا العفوا		لم يؤيدوا العفوا		لم يحددوا إجاباتهم	
	العدد	النسبة	العدد	النسبة	العدد	النسبة
الأول	١١	٨.٥٩%	١١٧	٩١.٤١%	٠	٠%
الثالث	٦	٤.٦٩%	١٢٢	٩٥.٣١%	٠	٠%
الرابع	٤	٣.١٣%	١٢٤	٩٦.٨٧%	٠	٠%
الخامس	١٩	١٤.٨٤%	١٠٩	٨٥.١٦%	٠	٠%

إما بالنسبة للذين أدلوا بآرائهم تشديد العقوبة أم لا فكانت كمايلي:

السؤال	أيدوا تشديد العقوبة		لم يؤيدوا تشديد العقوبة		لم يحددوا إجاباتهم	
	العدد	النسبة	العدد	النسبة	العدد	النسبة
الثاني	١٠٢	٧٩.٦٩%	٢٥	١٩.٥٣%	١	٠.٧٨%

الكتاب والأدباء

عدد الاستمارات الموزعة (١٠٠)

السؤال	أيدوا العفوا		لم يؤيدوا العفوا		لم يحددوا إجاباتهم	
	العدد	النسبة	العدد	النسبة	العدد	النسبة
الأول	٤	٤%	٨٩	٨٩%	٧	٧%
الثالث	٥	٥%	٩١	٩١%	٤	٤%
الرابع	١	١%	٩٨	٩٨%	١	١%
الخامس	١٢	١٢%	٨٦	٨٦%	٢	٢%

إما بالنسبة للذين أدلوا بآرائهم تشديد العقوبة أم لا فكانت كمايلي:

السؤال	أيدوا تشديد العقوبة		لم يؤيدوا تشديد العقوبة		لم يحددوا إجاباتهم	
	العدد	النسبة	العدد	النسبة	العدد	النسبة
الثاني	٧٥	٧٥%	٢٢	٢٢%	٣	٣%

ثانياً: نتائج استطلاع المناطق

الأعظمية

عدد الاستمارات الموزعة (٩٦)

السؤال	أيدوا العفوا		لم يؤيدوا العفوا		لم يحددوا إجاباتهم	
	العدد	النسبة	العدد	النسبة	العدد	النسبة
الأول	١٠	%١٠.٤٢	٨٦	%٨٩.٥٨	٠	%٠
الثالث	١	%١.٠٤	٩٣	%٩٦.٨٨	٢	%٢.٠٨
الرابع	٠	%٠	٩٥	%٩٨.٩٦	١	%١.٠٤
الخامس	١٦	%١٦.٦٧	٨٠	%٨٣.٣٣	٠	%٠

إما بالنسبة للذين أدلوا بآرائهم تشديد العقوبة أم لا فكانت كمايلي:

السؤال	أيدوا تشديد العقوبة		لم يؤيدوا تشديد العقوبة		لم يحددوا إجاباتهم	
	العدد	النسبة	العدد	النسبة	العدد	النسبة
الثاني	٨٢	%٨٥.٤٢	١٣	%١٣.٥٤	١	%١.٠٤

البياع

عدد الاستمارات الموزعة (٩٦)

السؤال	أيدوا العفوا		لم يؤيدوا العفوا		لم يحددوا إجاباتهم	
	العدد	النسبة	العدد	النسبة	العدد	النسبة
الأول	١٠	%١٠.٥٣	٨٥	%٨٩.٤٧	٠	%٠
الثالث	٤	%٤.٢١	٩١	%٩٥.٧٩	٠	%٠
الرابع	٣	%٣.١٦	٩٢	%٩٦.٨٤	٠	%٠
الخامس	٩	%٩.٤٧	٨٦	%٩٠.٥٣	٠	%٠

إما بالنسبة للذين أدلوا بآرائهم تشديد العقوبة أم لا فكانت كمايلي:

السؤال	أيدوا تشديد العقوبة		لم يؤيدوا تشديد العقوبة		لم يحددوا إجاباتهم	
	العدد	النسبة	العدد	النسبة	العدد	النسبة
الثاني	٧٣	%٧٦.٨٤	٢٠	%٢١.٠٥	٢	%٢.١١

الكرادة

عدد الاستثمارات الموزعة (١١١)

السؤال	أيدوا العفوا		لم يؤيدوا العفوا		لم يحددوا إجاباتهم	
	العدد	النسبة	العدد	النسبة	العدد	النسبة
الأول	١١	%٩.٩١	١٠٠	%٩٠.٠٩	٠	%٠
الثالث	٦	%٥.٤١	١٠٥	%٩٤.٥٩	٠	%٠
الرابع	١	%٠.٩	١١٠	%٩٩.١	٠	%٠
الخامس	٢٧	%٢٤.٣٢	٨٤	%٧٥.٦٨	٠	%٠

إما بالنسبة للذين أدلوا بآرائهم تشديد العقوبة أم لا فكانت كمايلي:

السؤال	أيدوا تشديد العقوبة		لم يؤيدوا تشديد العقوبة		لم يحددوا إجاباتهم	
	العدد	النسبة	العدد	النسبة	العدد	النسبة
الثاني	٨٧	%٧٨.٣٨	٢٢	%١٩.٨٢	٢	%١.٨

الكاظمية

عدد الاستثمارات الموزعة (١٠٠)

السؤال	أيدوا العفوا		لم يؤيدوا العفوا		لم يحددوا إجاباتهم	
	العدد	النسبة	العدد	النسبة	العدد	النسبة
الأول	١٩	%١٩	٨٠	%٨٠	١	%١
الثالث	٦	%٦	٩٤	%٩٤	٠	%٠
الرابع	٣	%٣	٩٦	%٩٦	١	%١
الخامس	٢٥	%٢٥	٧٤	%٧٤	١	%١

إما بالنسبة للذين أدلوا بآرائهم تشديد العقوبة أم لا فكانت كمايلي:

السؤال	أيدوا تشديد العقوبة		لم يؤيدوا تشديد العقوبة		لم يحددوا إجاباتهم	
	العدد	النسبة	العدد	النسبة	العدد	النسبة
الثاني	٦٦	%٦٦	٢٦	%٢٦	٨	%٨

مدينة الدر

عدد الاستثمارات الموزعة (٩٣)

السؤال	أيدوا العفوا		لم يؤيدوا العفوا		لم يحددوا إجاباتهم	
	العدد	النسبة	العدد	النسبة	العدد	النسبة
الأول	١٠	%١٠.٧٥	٨٣	%٨٩.٢٥	٠	%٠
الثالث	٢	%٢.١٥	٩٠	%٩٦.٧٧	١	%١.٠٨
الرابع	٣	%٣.٢٢	٩٠	%٩٦.٧٧	٠	%٠
الخامس	٨	%٨.٦	٨٥	%٩١.٤	٠	%٠

إما بالنسبة للذين أدلوا بآرائهم تشديد العقوبة أم لا فكانت كمايلي:

السؤال	أيدوا تشديد العقوبة		لم يؤيدوا تشديد العقوبة		لم يحددوا إجاباتهم	
	العدد	النسبة	العدد	النسبة	العدد	النسبة
الثاني	٦٤	%٦٨.٨٢	٢٦	%٢٧.٩٦	٣	%٣.٢٢

المنور

عدد الاستثمارات الموزعة (١٠٠)

السؤال	أيدوا العفوا		لم يؤيدوا العفوا		لم يحددوا إجاباتهم	
	العدد	النسبة	العدد	النسبة	العدد	النسبة
الأول	١٧	%١٧	٨٣	%٨٣	٠	%٠
الثالث	٥	%٥	٩٣	%٩٣	٢	%٢
الرابع	٤	%٤	٩٦	%٩٦	٠	%٠
الخامس	٢٣	%٢٣	٧٧	%٧٧	٠	%٠

إما بالنسبة للذين أدلوا بآرائهم تشديد العقوبة أم لا فكانت كمايلي:

السؤال	أيدوا تشديد العقوبة		لم يؤيدوا تشديد العقوبة		لم يحددوا إجاباتهم	
	العدد	النسبة	العدد	النسبة	العدد	النسبة
الثاني	٧٤	%٧٤	١٣	%١٣	١٣	%١٣